



M A D E I N I T A L Y

E A G L E
C O L L E C T I O N







EAGLE

La serie di miscelatori termostatici Eagle si caratterizza da un design moderno e ma anche molto morbido. Lo studio delle forme arrotondate e dolci si ripresenta in ogni elemento della serie, donando un ambito di grande resa estetica.

Eagle è una serie di miscelatori termostatici prestigiosa e adatta ad ogni ambiente bagno nel quale si voglia creare un senso di raffinata solidità e morbida eleganza.

Eagle thermostatic mixers are characterised by a modern design where the line is always very smooth. The study of rounded shapes and soft is present in every element of the line

giving an environment of great aesthetic impact.

Eagle is a prestigious line of thermostatic mixers suitable for every bathroom in which the idea is to create a feeling of refined solidity and smooth elegance.



Caratteristiche Tecniche:

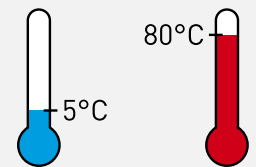
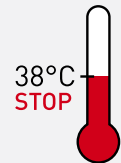
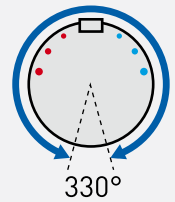
- Rotazione della manopola: 330° angolari
- Blocco di sicurezza: 38°C
- Campo di lavoro: da 5°C a 80°C
- Differenziale termico consigliato 50°C
- Campo di pressione in rete: da 1 a 10 bar (consigliato da 1 a 5 bar dinamici)
- Sistema di sicurezza con blocco dell'erogazione in caso di mancanza di una delle due acque
- Alta erogazione (circa 30 litri) in uscita libera
- Filtri in acciaio inox per il trattamento delle impurità

I termostatici serie Eagle si caratterizzano inoltre per la loro migliore funzionalità; difatti, al contrario della maggior parte della rubinetteria termostatica in commercio, l'apertura dell'acqua (funzione usata quotidianamente) avviene tramite la maniglia destra mentre il settaggio della temperatura (funzione usata più sporadicamente) avviene tramite la manopola sinistra. Nonostante la produzione della serie Eagle sia tecnicamente più difficile, siamo sicuri di dare ai nostri clienti un prodotto ancor più valido.

Technical data:

- Handle rotation: 330° angular
- Safety lock: 38°C
- Working field: from 5°C to 80°C
- Suggested thermic differential between cold and hot water: 50°C
- Pressure field: from 1 to 10 bar (suggested from 1 to 5 bar dynamic)
- Safety system with the outlet lock in case there is one water lock
- High flow rate (about 30 liters) in free outlet
- Stainless steel filters to keep the impurity

Thermostatic mixers serie Eagle features are further characterised by the best functionality. In fact, contrary to the main part of other producers thermostatics, in Remer Eagle line the opening of the water flow (function used daily) has been studied to be positioned on the right lever while the temperature setting (function used more rarely) is positioned on the left lever. Even if Serie Eagle's production becomes for this reason technically more difficult, we are sure to give to our customers a product even more valuable.



La serie è dotata di cartuccia termostatica prodotta da S.T.S.R. - Studio Tecnico Sviluppo e Ricerche - www.stsr.it

The series is equipped with thermostatic cartridge produced by S.T.S.R. - Research Development Technical Office - www.stsr.it



E 10

Miscelatore termostatico per lavabo con pulsante di sicurezza a 38°, completo di scarico.

Thermostatic basin mixer with 38° safety push button, complete with pop-up waste.

E 11

Miscelatore termostatico per lavabo con pulsante di sicurezza a 38°, senza scarico.

Thermostatic basin mixer with 38° safety push button, without pop-up waste.



E 20

Miscelatore termostatico per bidet, con pulsante di sicurezza a 38°, con aeratore direzionabile e completo di scarico.

Thermostatic bidet mixer with 38° safety push button and adjustable aerator, complete with pop-up waste.

E 21

Miscelatore termostatico per bidet, con pulsante di sicurezza a 38°, con aeratore direzionabile, senza scarico.

Thermostatic bidet mixer with 38° safety push button and adjustable aerator, without pop-up waste.



E 02

Miscelatore termostatico esterno vasca con pulsante di sicurezza 38° e completo di kit duplex.

Thermostatic bath mixer with 38° safety push button and duplex shower kit.

E 05

Miscelatore termostatico esterno vasca con pulsante di sicurezza 38°, senza kit doccia.

Thermostatic bath mixer with 38° safety push button, without shower set.



E 30

Miscelatore termostatico incasso vasca/doccia con pulsante di sicurezza a 38°.

Built-in thermostatic bath/shower mixer with 38° safety push button.



E 39

Miscelatore termostatico esterno doccia con pulsante di sicurezza 38° e completo di kit saliscendi.

Thermostatic shower mixer with 38° safety push button and sliding rail shower kit.

E 31

Miscelatore termostatico esterno doccia con pulsante di sicurezza 38°, senza kit doccia.

Thermostatic shower mixer with 38° safety push button, without shower set.




E 30 S 11

Sistema doccia completo deluxe composto da miscelatore termostatico incasso doccia art E30 e colonna saliscendi lusso girevole art 330R con deviatore, doccetta anticalcare, soffione anticalcare in ottone cromato, flessibile doccia in ottone, il tutto collegato tramite supporto colonna - presa acqua lusso art. 330RA.

Complete deluxe shower system composed by built-in thermostatic shower mixer art E30, swivable deluxe sliding shower column art 330R with diverter, anti-limestone handshower, anti-limestone showerhead in brass, flexible hose in brass, all connected through the punch for water and wall bearing deluxe art.330RA.











E 36

Miscelatore termostatico esterno doccia con pulsante di sicurezza a 38°, su colonna girevole e soffione anticalcare, il tutto in ottone cromato.

Thermostatic shower mixer with 38° safety push button, with swivelling column and anti-limestone shower head, all in c.p. brass.



E 37

Miscelatore termostatico esterno doccia con pulsante di sicurezza a 38°, con colonna saliscendi girevole e deviatore, completa di doccetta anticalcare con flessibile e soffione anticalcare in ottone cromato.

Thermostatic shower mixer with 38° safety push button, with swivelling sliding column with diverter, anti-limestone handshower with flexible hose and c.p. brass anti-limestone shower head.



E 35

Miscelatore termostatico esterno doccia con pulsante di sicurezza 38°.

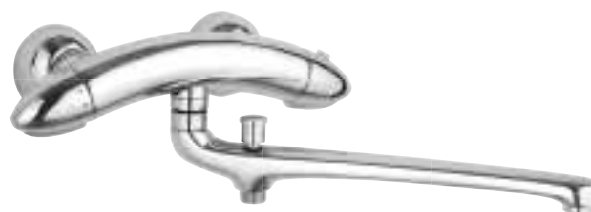
Thermostatic shower mixer with 38° safety push button.



E 49

Miscelatore lavabo/vasca con canna fusa lunga 30 cm e deviatore con kit doccia.

Wall basin/bath single lever mixer with 30 cm long casted spout with diverter and duplex shower.



E 46

Miscelatore lavabo/vasca con canna fusa lunga 30 cm e deviatore senza kit doccia.

Wall basin/bath single lever mixer with 30 cm long casted spout with diverter without duplex shower.



E 40

Miscelatore termostatico per lavello con pulsante di sicurezza a 38° e bocca alta girevole fusa tipo lusso.

Thermostatic sink mixer with 38° safety push button and high movable casted spout, luxury type.



E 41

Miscelatore termostatico per lavello a muro con pulsante di sicurezza a 38° e bocca girevole.

Thermostatic wall mounted sink mixer with 38° safety push button and movable spout.



E 42

Miscelatore termostatico per lavello a muro con pulsante di sicurezza a 38° e bocca alta girevole.

Thermostatic wall mounted sink mixer with 38° safety push button and high movable spout.



EAGLE
COLLECTION

Remer Rubinetterie S.p.A.

Via Leonardo da Vinci, 83
20062 Cassano d'Adda (MI) Italy
Tel. +39 0363 364 211
info@remer.eu - info@remer-italy.it
www.remer.eu

Ufficio Commerciale Italia:

Tel. 0363 364 333
Fax 0363 63 575

Export Commercial Department:

Tel. +39 0363 364 364
Fax +39 0363 364 300